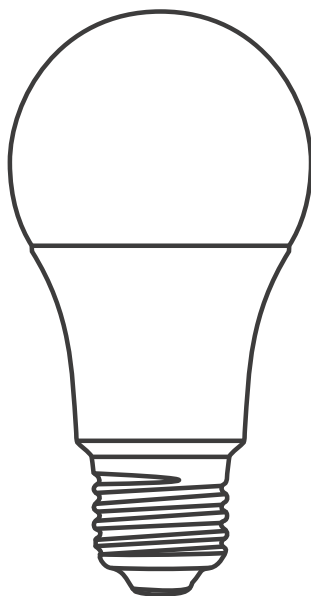


SONOFF



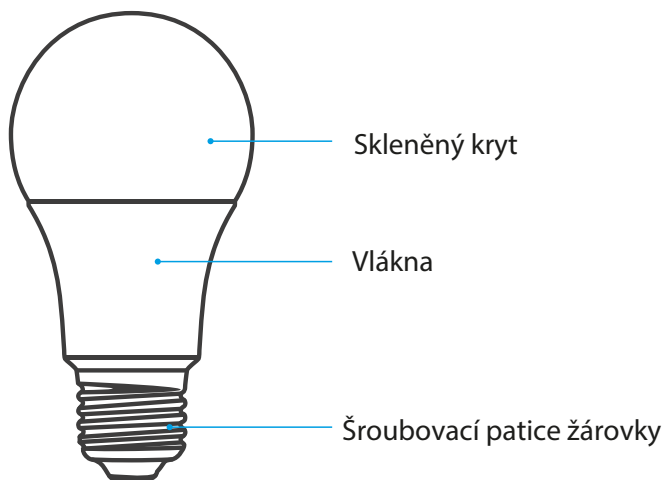
B02/B05-BL

Návod k obsluze



Inteligentní žárovka LED Sonoff

Popis produktu:



Funkce

Chytrá žárovka Sonoff LED je výrobek, který umožňuje uživateli nastavit jas a barvu, dálkově zapínat a vypínat pomocí chytrého telefonu a nastavovat časy zapnutí.

Produkt také umožňuje uživateli sdílet produkt se skupinou osob a společně jej ovládat. Produkt také umožňuje sdílení se skupinou osob, které mohou produkt ovládat společně.



Dálkové ovládání



Funkce časovače



Hlasové ovládání



Sdílení přístupu



Inteligentní scéna



Plynulé stmívání



Režim scény



Pilot „eWeLink“



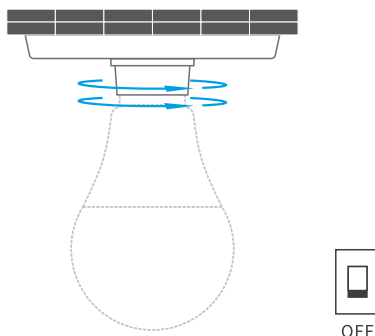
Skupinová kontrola



Ovládání LAN

Služba:

1. Nainstalujte zařízení



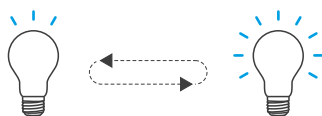
⚠ Abyste předešli úrazu elektrickým proudem, před instalací přístroje vypněte napájení.

2. Nainstalujte aplikaci




Android™ & iOS

3. Povolit

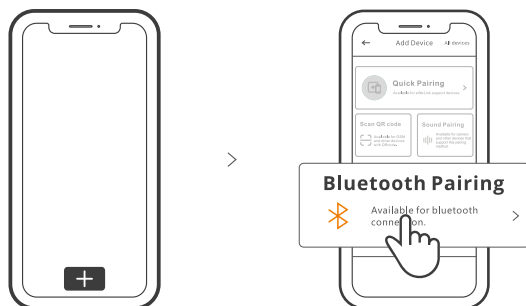


Při prvním použití přejde přístroj po zapnutí do režimu rychlého odpařování. Přístroj přejde do režimu dýchání.

⚠ Zařízení ukončí režim rychlého párování, pokud není spárováno do 3 minut. Pokud chcete přejít do tohoto režimu, stiskněte třikrát ruční spínač v intervalu 1 s (Vypnuto-Vypnuto-Vypnuto-Vypnuto-Vypnuto). Režim "dýchání" znamená, že žárovka přejde do režimu rychlého párování.



4. Přidejte zařízení



Klepněte na "+" a vyberte "Quick Pairing" a poté postupujte podle pokynů zobrazených v aplikaci.

Kompatibilní režim párování

Pokud se rychlý režim párování nezdaří, zkuste párování v kompatibilním režimu párování následujícím způsobem:

1. Stiskněte vypínač světla 5krát v intervalu 1 s (Vypnuto--Vypnuto--Vypnuto--Vypnuto--Vypnuto).

-Vypnuto-Vypnuto-Vypnuto-Vypnuto-Vypnuto), když je světlo zapnuté.

Rychlé bliknutí signalizuje, že zařízení přechází do režimu párování.

2. Klepněte na "+" a v aplikaci vyberte "Kompatibilní režim párování":

Pro systém Android:

Zadejte heslo Wi-Fi a klepněte na "Next". Párování může trvat několik okamžiků.

Pro iOS:

Zadejte heslo Wi-Fi, klepněte na "Next" a potom na "Connect". Vyberte SSID Wi-Fi z ITEAD-***** a zadejte heslo 12345678, poté se vraťte do aplikace eWeLink a klepněte na "Další".

Používejte jako běžnou žárovku:

Po zapnutí napájení přejde žárovka po 10 s do režimu rychlého párování (žárovka mění režim ze světlého na tmavý a tak stále dokola). Po vypnutí napájení bude svítit stálým světlem a udržovat teplou barvu světla na nejvyšší úrovni.

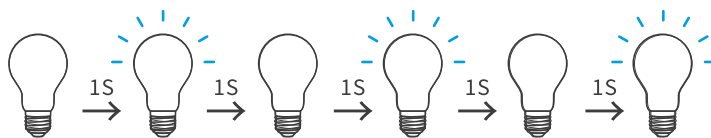
Specifikace:

Model:	B02-BL-A60, B05-BL-A19, B05-BL-A60
Vstup	A19: 120V AC 60Hz A60: 230V AC 50Hz
Světelný tok:	806Lm
Teplota barev	2700K-6500K
Jmenovitý výkon	9W
Šroubová základna	A60: E27 A19: E26
CRI	≥Ra80
Životnost:	15000h
Wi-Fi:	IEEE 802.11 b/g/n 2.4GHz
Standard Bluetooth	4.2BLE
Operační systémy	Android & iOS
Rozměry:	60x60x112mm

ⓘ B02-BL-A60 je dvoubarevná chytrá žárovka LED.
B05-BL-A19/B05-BL-A60 je chytrá LED žárovka RGBCW.

Změna sítě:

Při rozsvíceném světle stiskněte 3x v intervalu 1s spínač světla (vypnuto-vypnuto-vypnuto-vypnuto-vypnuto). Režim "dýchání" znamená, že jednotka přejde do režimu rychlého odpařování.



Obnovení továrního nastavení:

Odstranění zařízení v aplikaci eWeLink znamená obnovení továrního nastavení.

Řešení problémů:

Otázka: Proč není možné přidat zařízení?

Odpověď: Problém se doporučuje řešit následujícím způsobem:

- ① Zadáno nesprávné heslo Wi-Fi.
- ② Vzdálenost mezi přepínačem a směrovačem je příliš velká nebo dochází k rušení. Přesuňte zařízení blíže ke směrovači a zkuste jej přidat znovu.
- ③ Zařízení podporuje pouze 2,4GHz bezdrátové připojení, nepodporuje 5G Wi-Fi.
- ④ Možná je filtrování adres MAC otevřené. Vypněte ji, prosím. Ujistěte se,
- ⑤ že je síť dostatečně stabilní.

Otázka: Kolik způsobů ovládání je pro toto zařízení k dispozici?

Odpověď: K dispozici jsou 3 způsoby ovládání, včetně ovládání přes Wi-Fi a LAN a "eWeLink Remote".

Otázka: Jak zjistím, zda je toto zařízení offline?

Odpověď: Pokud je zařízení offline, zobrazí se na domovské stránce zařízení v aplikaci eWeLink zpráva o zařízeních offline.

Otázka: Jaké nové funkce mohou být k dispozici, když je zařízení v režimu "eWeLink Remote Control"?

Odpověď: V tomto režimu je možné nastavit jas, teplotu barev a barvu. Zařízení je možné ovládat také pomocí Bluetooth nebo dálkového ovládání "eWeLink Remote".

Ochrana životního prostředí



Elektronický odpad označený v souladu se směrnicí Evropské unie nesmí být ukládán společně s ostatním komunálním odpadem. Podléhá oddělenému sběru a recyklaci na určených místech. Tím, že zajistíte jeho správnou likvidaci, předejdete možným negativním důsledkům pro životní prostředí a lidské zdraví. Systém sběru použitého zařízení je v souladu s místními předpisy o ochraně životního prostředí pro likvidaci odpadu. Podrobné informace k tomuto tématu získáte na obecním úřadě, ve zpracovatelském závodě nebo v obchodě, kde byl výrobek zakoupen. Výrobek splňuje požadavky tzv. směrnic nového přístupu Evropské unie (EU) v oblasti bezpečnosti, zdraví a životního prostředí, které specifikují nebezpečí, jež by měla být zjištěna a odstraněna.



Tento dokument je překladem originálního návodu k použití vydaného výrobcem.

Výrobek musí pravidelně udržovat (čistit) sám uživatel nebo specializované servisní středisko na náklady uživatele. Pokud v návodu k obsluze nejsou uvedeny informace o nutné cyklické údržbě nebo servisních úkonech, je třeba pravidelně, nejméně jednou týdně, vyhodnocovat odchylku fyzického stavu výrobku od fyzicky nového výrobku. Pokud je zjištěna nebo nalezena jakákoli odchylka, musí být neprodleně provedena údržba (čištění) nebo servisní opatření. Nebude-li provedena řádná údržba (čištění) a nebude-li reagováno na zjištěný odlišný stav, může dojít k trvalému poškození výrobku. Garant neodpovídá za škody vzniklé v důsledku nedbalosti.

Záruka

Při změnách a/nebo modifikacích výrobku zanikne záruka. Při nesprávném používání tohoto výrobku výrobce nenese odpovědnost za vzniklé škody.

Likvidace

- Likvidaci tohoto produktu provádějte v příslušné sběrně. Nevyhazujte tento výrobek s komunálním odpadem.
- Pro více informací se obraťte na prodejce nebo místní orgány odpovědné za nakládání s odpady.

Dokumentace

Tento produkt byl vyroben a je dodáván v souladu se všemi příslušnými nařízeními a směnicemi platnými ve všech členských státech Evropské Unie. Splňuje také veškeré relevantní specifikace a předpisy v zemi prodeje. Oficiální dokumentaci lze získat na vyžádání. Oficiální dokumentace zahrnuje také (avšak nejenom) Prohlášení o shodě, Bezpečnostní technické listy materiálu a správu o testování produktu.

Vyloučení zodpovědnosti

Design a specifikace výrobku mohou být změněny bez předchozího upozornění. Všechna loga a obchodní názvy jsou registrované obchodní značky příslušných vlastníků a jsou chráněny zákonem.